



УПРАВЛЕНИЕ ФЕДЕРАЛЬНОЙ СЛУЖБЫ
ГОСУДАРСТВЕННОЙ СТАТИСТИКИ
ПО Г. МОСКВЕ И МОСКОВСКОЙ ОБЛАСТИ

Индекс цен производителей промышленных товаров в г. Москве



ноябрь 2023 года



УПРАВЛЕНИЕ
ФЕДЕРАЛЬНОЙ СЛУЖБЫ
ГОСУДАРСТВЕННОЙ СТАТИСТИКИ
ПО Г. МОСКВЕ И МОСКОВСКОЙ ОБЛАСТИ

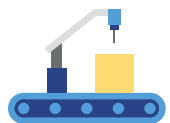
Индекс цен производителей промышленных товаров

г. Москва

ноябрь 2023 года

01 Индексы цен производителей
и потребительских цен

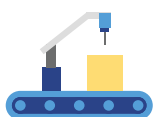
02 Индексы цен производителей
по отдельным видам экономической
деятельности



ИНДЕКСЫ ЦЕН ПРОИЗВОДИТЕЛЕЙ И ПОТРЕБИТЕЛЬСКИХ ЦЕН

в % к предыдущему месяцу

НОЯБРЬ 2023 г. К ОКТЯБРЮ 2023 г., %



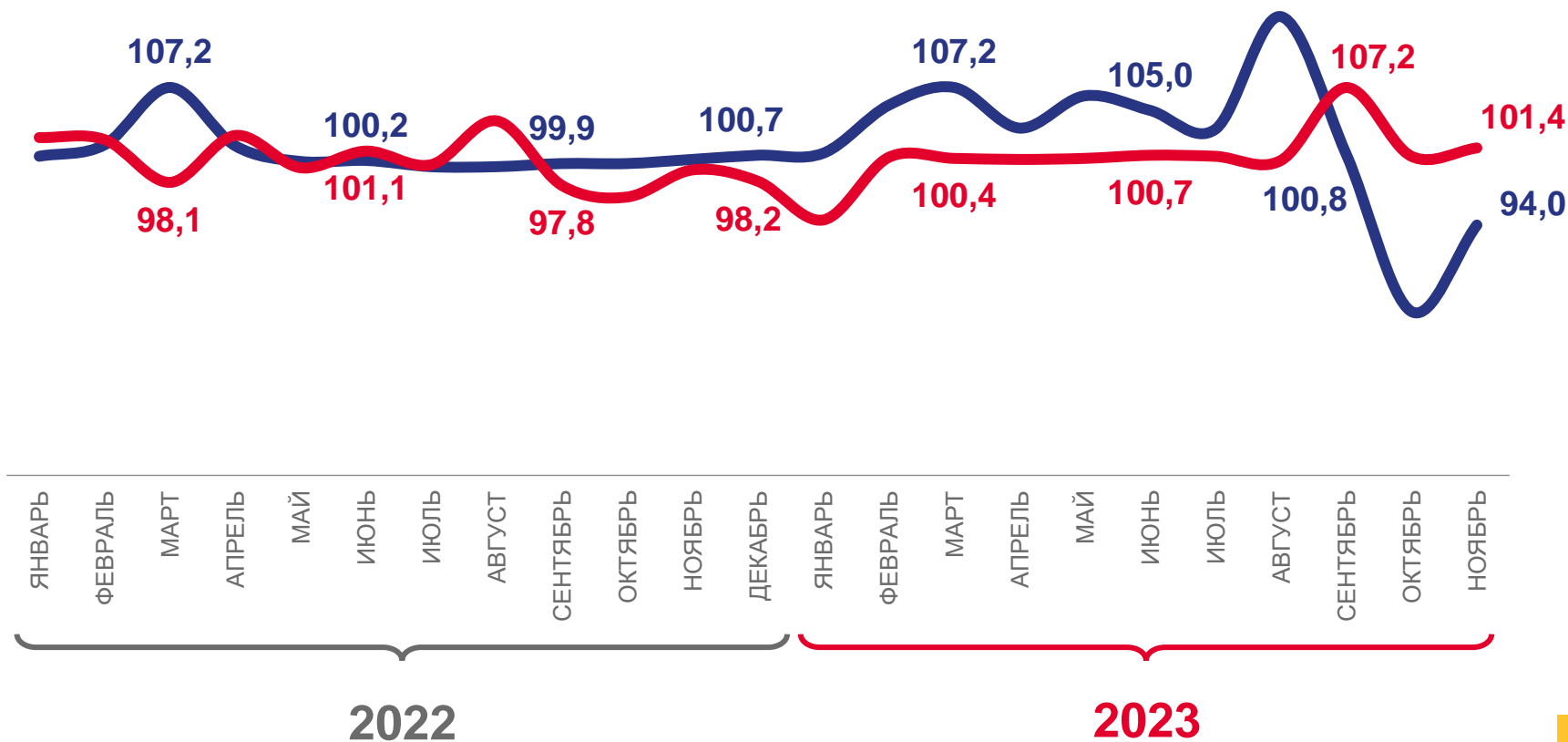
94,0

Индекс цен производителей



101,4

Индекс потребительских цен

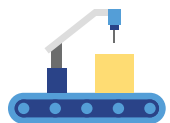


Индекс цен производителей промышленных товаров



Индекс потребительских цен на товары и услуги

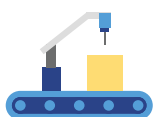




ИНДЕКСЫ ЦЕН ПРОИЗВОДИТЕЛЕЙ И ПОТРЕБИТЕЛЬСКИХ ЦЕН

в % к декабрю предыдущего года

НОЯБРЬ 2023 г. К ДЕКАБРЮ 2022 г., %



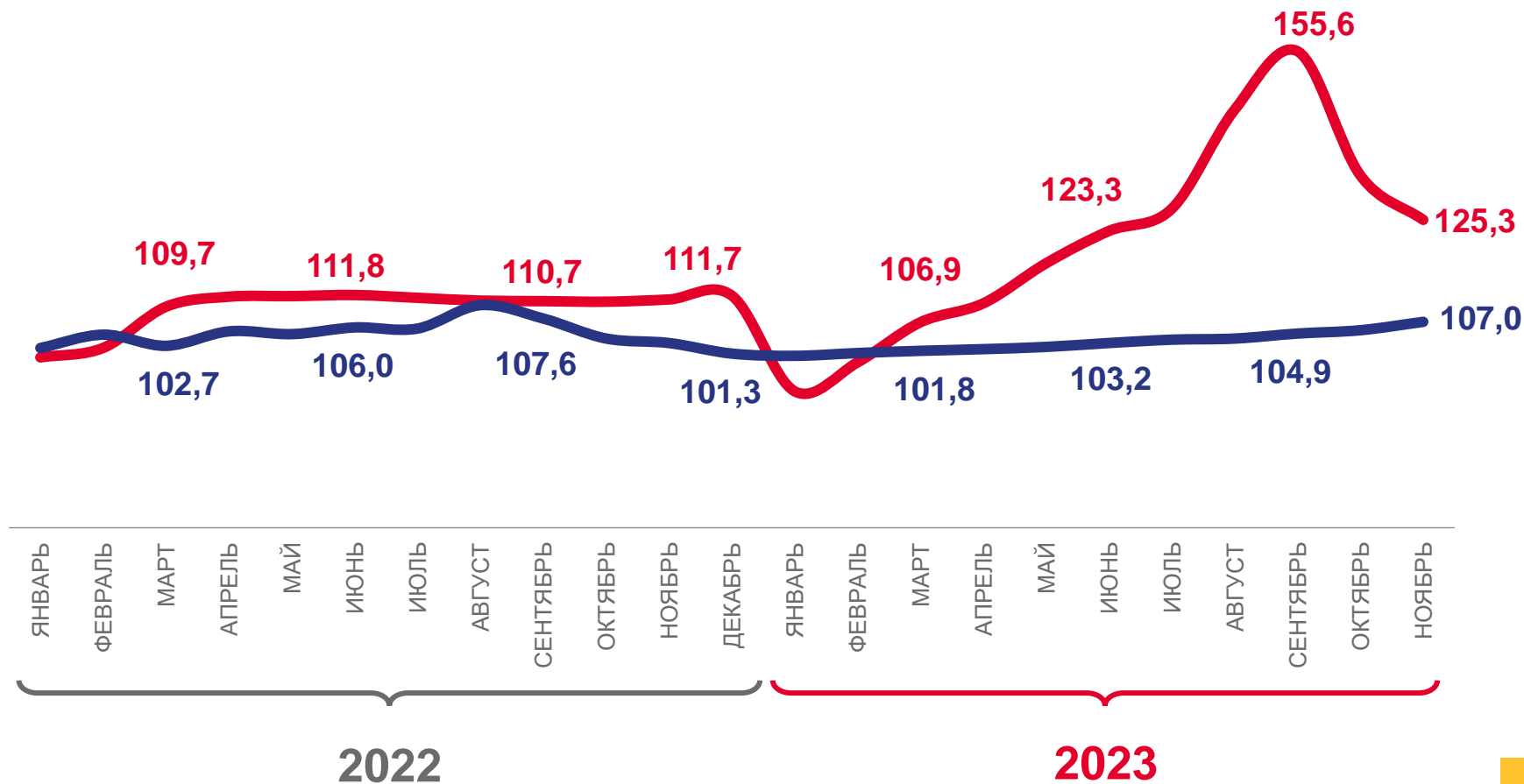
125,3

Индекс цен производителей



107,0

Индекс потребительских цен

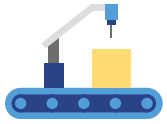


Индекс цен производителей промышленных товаров



Индекс потребительских цен на товары и услуги

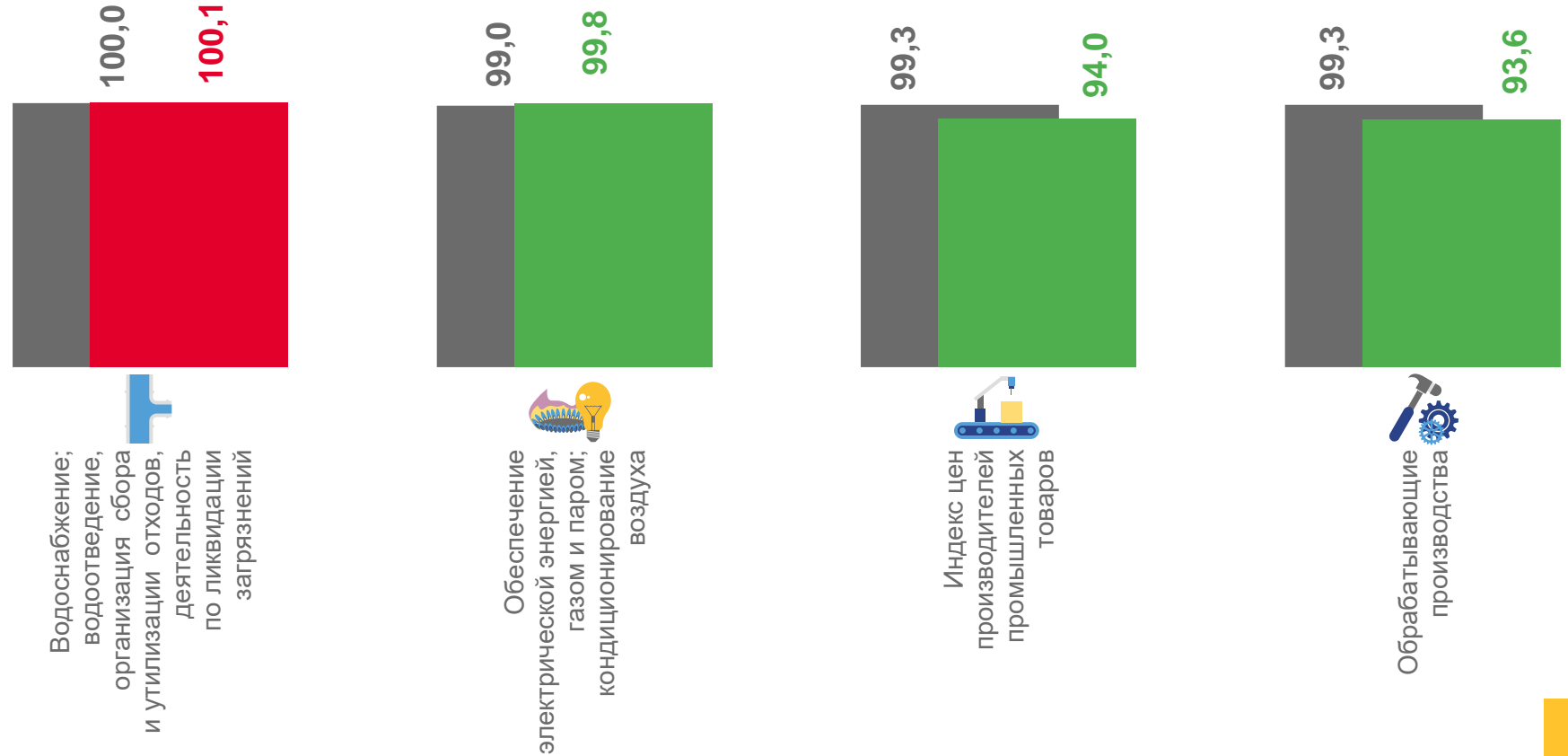




ИНДЕКСЫ ЦЕН ПРОИЗВОДИТЕЛЕЙ ПРОМЫШЛЕННЫХ ТОВАРОВ

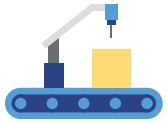
в % к предыдущему месяцу

НОЯБРЬ 2023 г. К ОКТЯБРЮ 2023 г., %



■ Ноябрь 2022 г. к октябрю 2022 г. ■ Ноябрь 2023 г. к октябрю 2023 г.

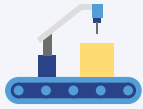




ИНДЕКСЫ ЦЕН ПРОИЗВОДИТЕЛЕЙ ПРОМЫШЛЕННЫХ ТОВАРОВ

в % к декабрю предыдущего года

НОЯБРЬ 2023 г. К ДЕКАБРЮ 2022 г., %



125,3

Индекс цен производителей



126,5

Обрабатывающие производства



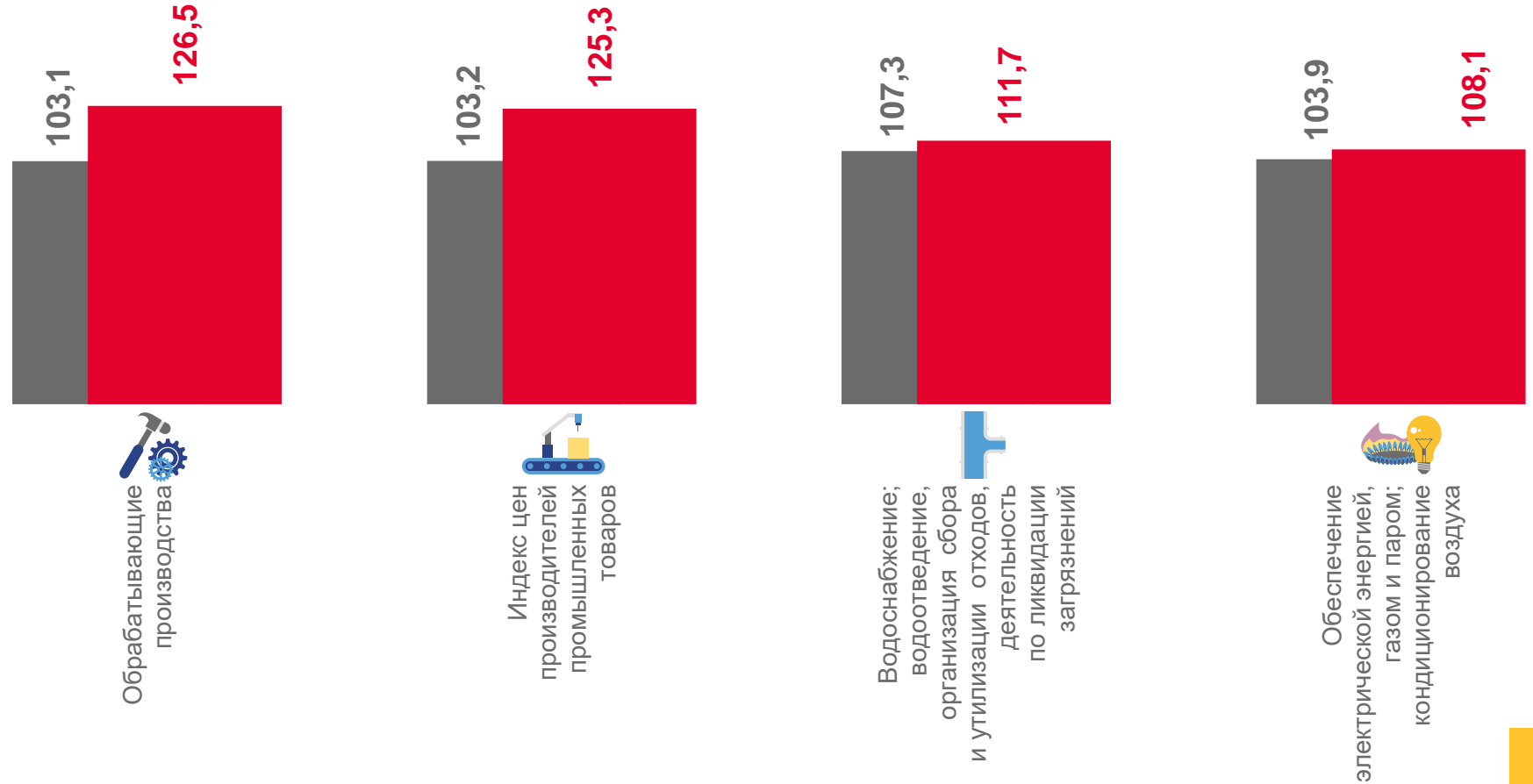
111,7

Водоснабжение; водоотведение, организация сбора и утилизации отходов, деятельность по ликвидации загрязнений

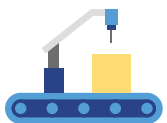


108,1

Обеспечение электрической энергией, газом и паром; кондиционирование воздуха



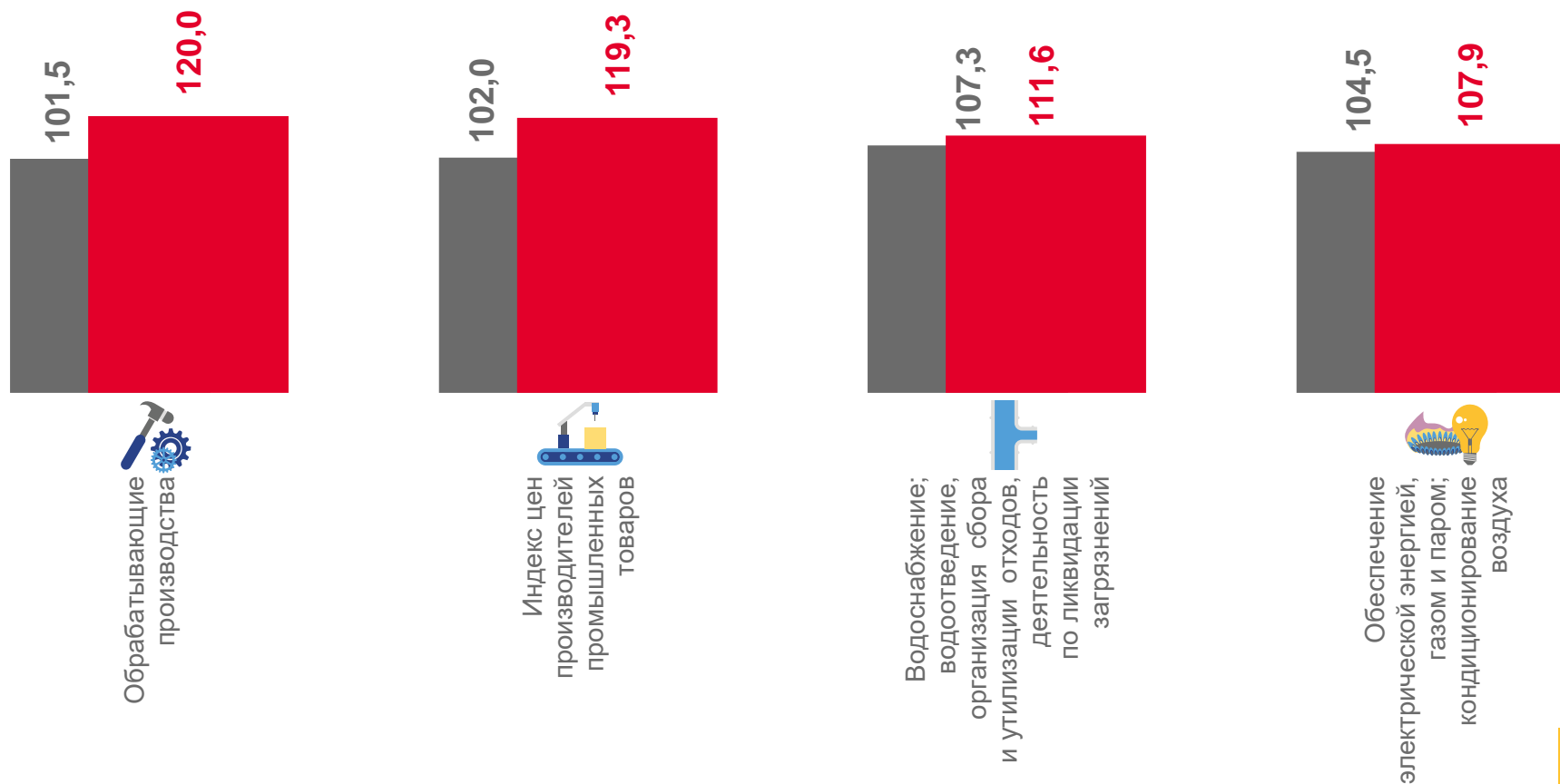
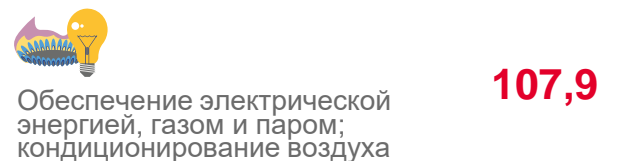
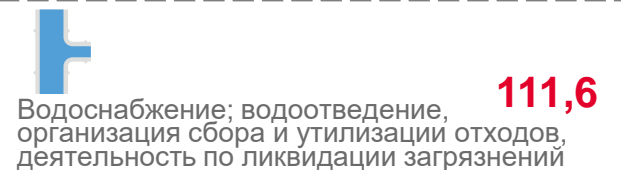
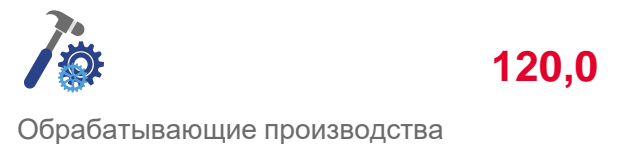
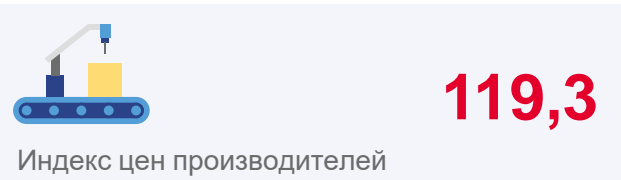
■ Ноябрь 2022 г. к декабрю 2021 г. ■ Ноябрь 2023 г. к декабрю 2022 г.



ИНДЕКСЫ ЦЕН ПРОИЗВОДИТЕЛЕЙ ПРОМЫШЛЕННЫХ ТОВАРОВ


в % к соответствующему месяцу предыдущего года

НОЯБРЬ 2023 г. К НОЯБРЮ 2022 г., %



■ Ноябрь 2022 г. к ноябрю 2021 г. ■ Ноябрь 2023 г. к ноябрю 2022 г.

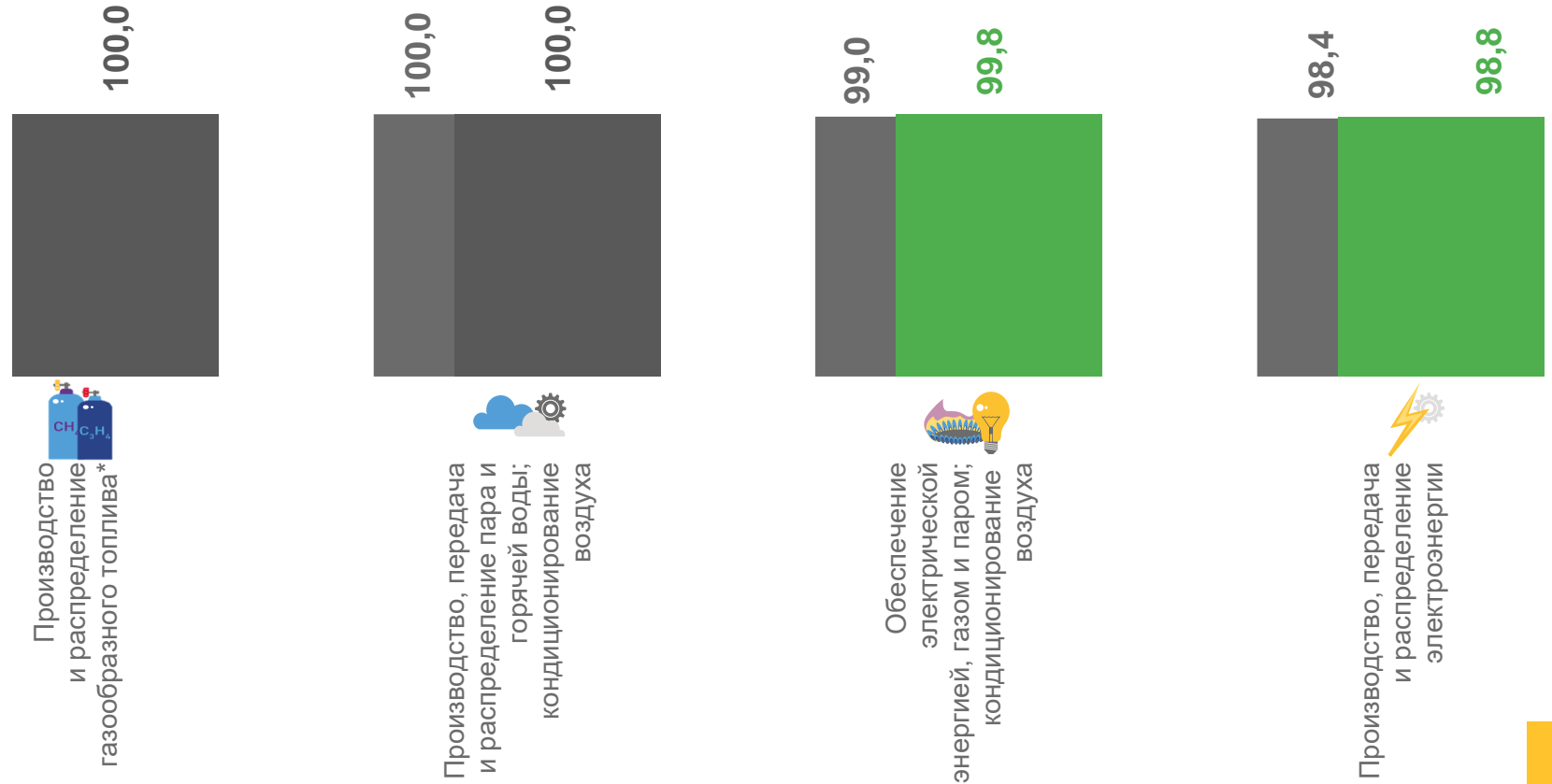




ИНДЕКСЫ ЦЕН ПРОИЗВОДИТЕЛЕЙ ПО ОБЕСПЕЧЕНИЮ ЭЛЕКТРИЧЕСКОЙ ЭНЕРГИЕЙ


в % к предыдущему месяцу

НОЯБРЬ 2023 г. К ОКТЯБРЮ 2023 г., %



■ Ноябрь 2022 г. к октябрю 2022 г. ■ Ноябрь 2023 г. к октябрю 2023 г.


*Здесь и далее показатель введен с 2023 г.



ИНДЕКСЫ ЦЕН ПРОИЗВОДИТЕЛЕЙ ПО ОБЕСПЕЧЕНИЮ ЭЛЕКТРИЧЕСКОЙ ЭНЕРГИЕЙ


в % к декабрю предыдущего года

НОЯБРЬ 2023 г. К ДЕКАБРЮ 2022 г., %



■ Ноябрь 2022 г. к декабрю 2021 г. ■ Ноябрь 2023 г. к декабрю 2022 г.






ИНДЕКСЫ ЦЕН ПРОИЗВОДИТЕЛЕЙ ПО ОБЕСПЕЧЕНИЮ ЭЛЕКТРИЧЕСКОЙ ЭНЕРГИЕЙ

в % к соответствующему месяцу предыдущего года

НОЯБРЬ 2023 г. К НОЯБРЮ 2022 г., %



■ Ноябрь 2022 г. к ноябрю 2021 г. ■ Ноябрь 2023 г. к ноябрю 2022 г.





ИНДЕКСЫ ЦЕН ПРОИЗВОДИТЕЛЕЙ ПО ОБРАБАТЫВАЮЩИМ ПРОИЗВОДСТВАМ

в % к предыдущему месяцу

НОЯБРЬ 2023 г. К ОКТЯБРЮ 2023 г., %



Обрабатывающие производства

93,6



Производство пищевых продуктов

102,4



Производство химических веществ
и химических продуктов

101,6



Производство машин
и оборудования, не включенных
в другие группировки

101,0



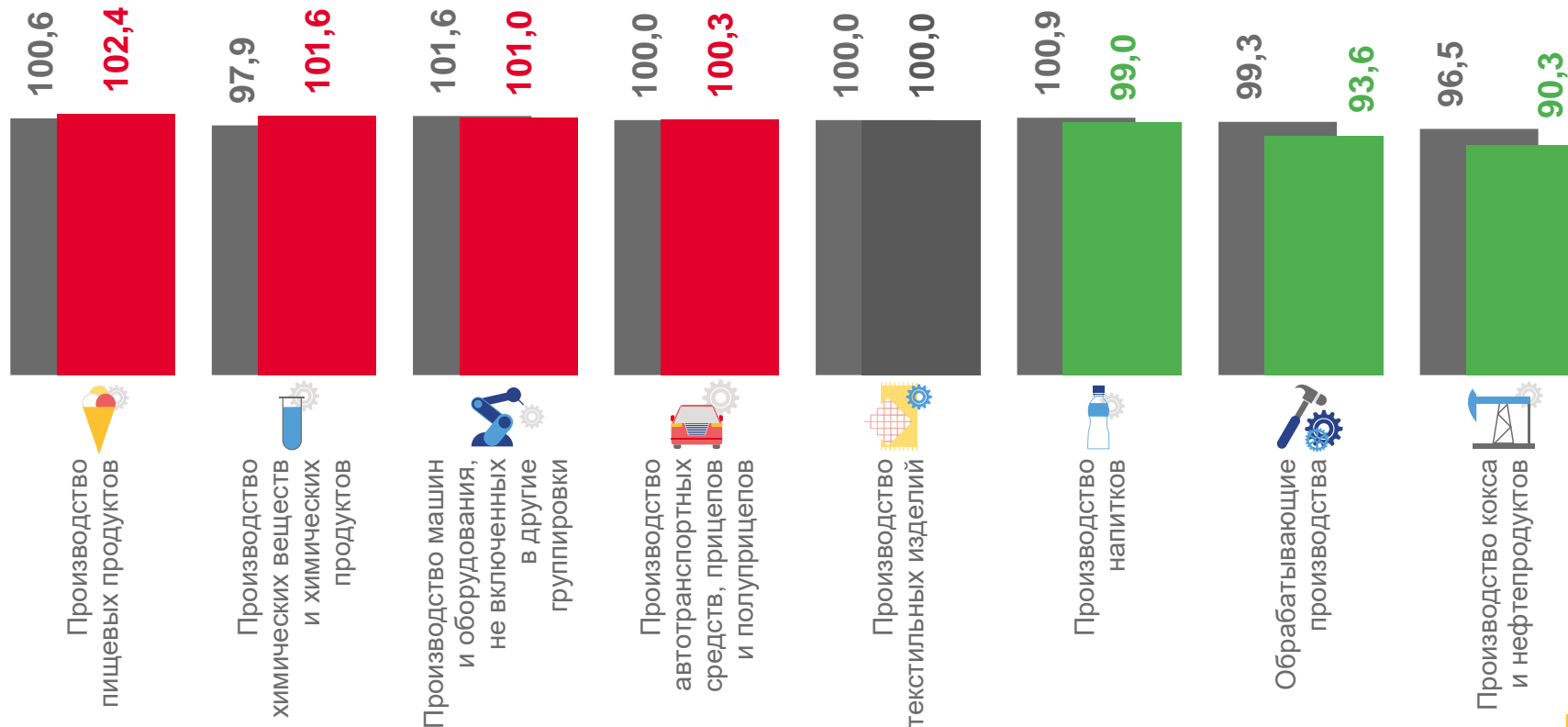
Производство напитков

99,0



Производство кокса
и нефтепродуктов

90,3



■ Ноябрь 2022 г. к октябрю 2022 г. ■ ноябрь 2023 г. к октябрю 2023 г.

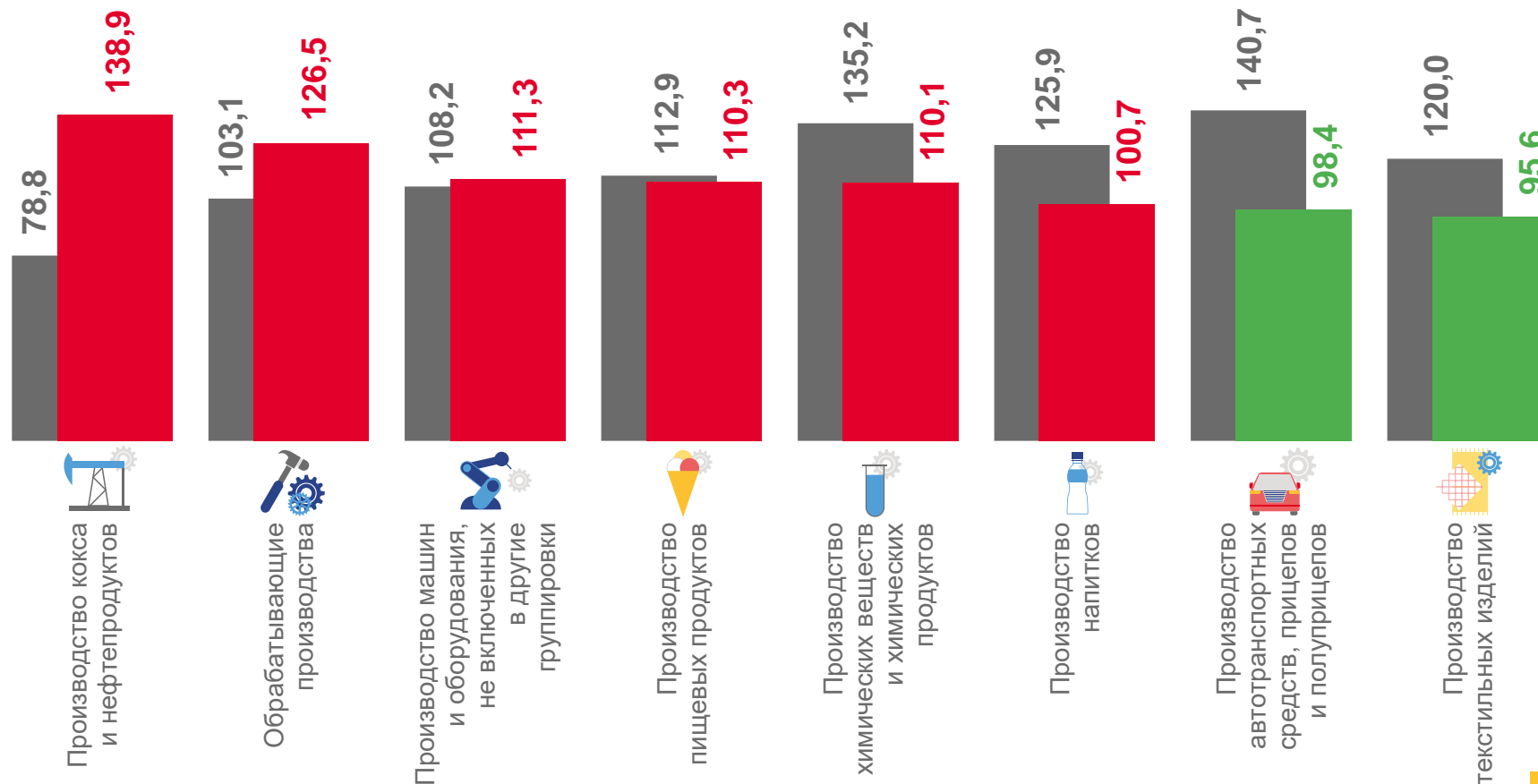




ИНДЕКСЫ ЦЕН ПРОИЗВОДИТЕЛЕЙ ПО ОБРАБАТЫВАЮЩИМ ПРОИЗВОДСТВАМ

в % к декабрю предыдущего года

НОЯБРЬ 2023 г. К ДЕКАБРЮ 2022 г., %



■ Ноябрь 2022 г. к декабрю 2021 г. ■ Ноябрь 2023 г. к декабрю 2022 г.

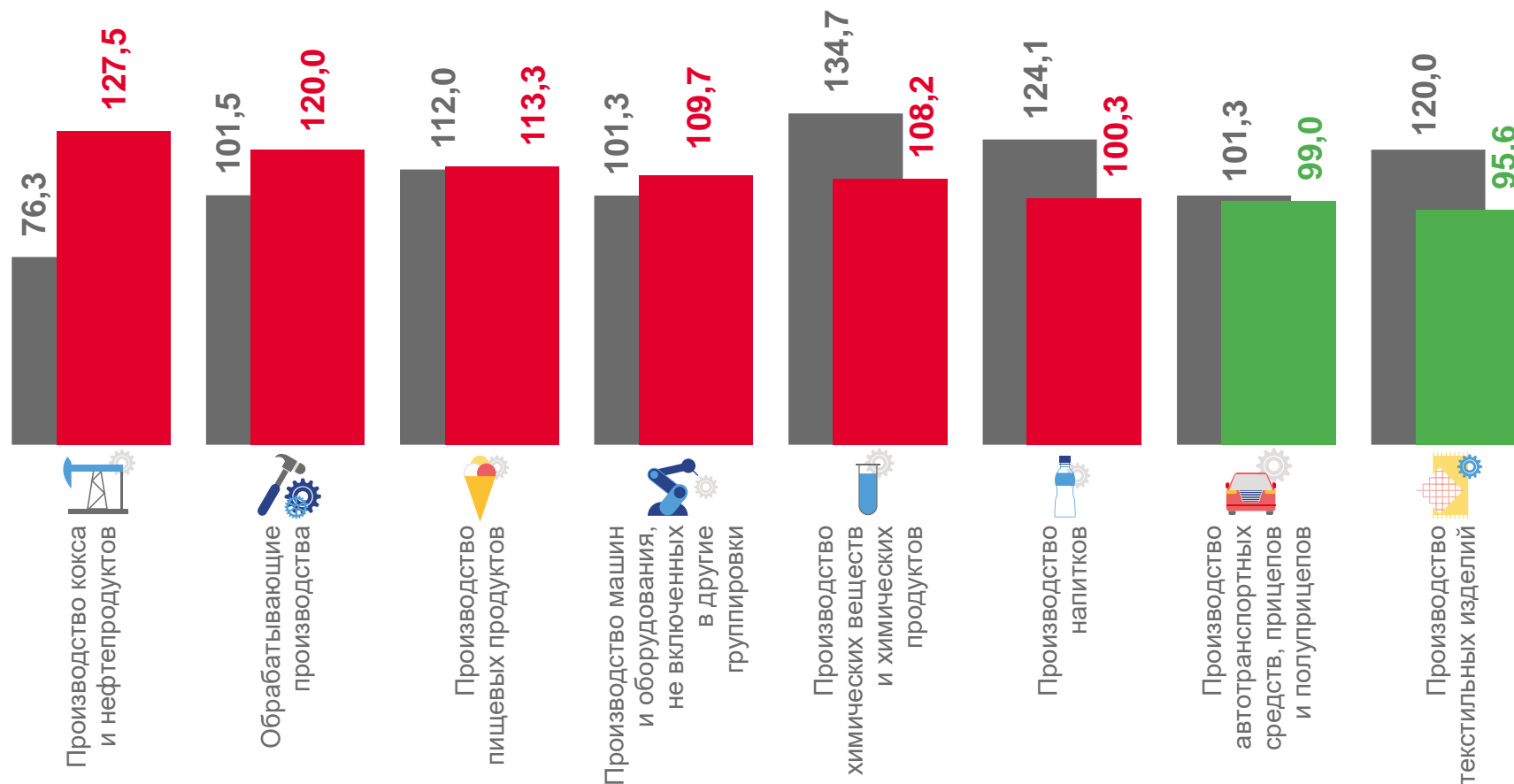




ИНДЕКСЫ ЦЕН ПРОИЗВОДИТЕЛЕЙ ПО ОБРАБАТЫВАЮЩИМ ПРОИЗВОДСТВАМ

в % к соответствующему месяцу предыдущего года

НОЯБРЬ 2023 г. К НОЯБРЮ 2022 г., %



■ Ноябрь 2022 г. к ноябрю 2021 г.

■ Ноябрь 2023 г. к ноябрю 2022 г.